

## SIGURANȚA COPIILOR ÎN MAȘINĂ O PRIORITATE, NU UN MOFT



Scaunul auto pentru copii nu este un moft, este **SINGURUL** dispozitiv capabil să ofere siguranță în cazul unui accident. Forța de impact pe care o resimte corpul unui copil de 10 kg la un accident produs la o viteză de 50 km/oră este de 300 kg. Copiii nu pot fi protejați dacă sunt ținuți în brațe.

**Este important ca**, în timpul transportului în autovehicule, copiii să fie asigurați în mod obligatoriu în scaunul auto, care trebuie să fie omologat în conformitate cu cerințele UE.



**Există 2 regulamente** în vigoare: ECE R44/04, specific pentru scaunele clasificate în funcție de greutatea copilului, și ECE R129 (cunoscut și ca standard i-Size), pentru scaunele auto clasificate în funcție de înălțimea copilului.



### Standardul i-Size are ca scop:


**reducerea** riscului de instalare și utilizare incorectă și creșterea compatibilității cu o gamă cât mai largă de vehicule prin sistemul de fixare ISOFIX

**promovarea** transportării copiilor cu spatele la sensul de mers cel puțin până la vârsta de 18 luni

**îmbunătățirea** protecției la impact lateral.



**Sistemul de fixare ISOFIX** este limitat la o greutate totală maximă de 33 kg (greutatea scaunului + greutatea copilului). Din acest motiv, pentru grupa de scaune 2/3 (4 - 12 ani) este recomandat ca securizarea să se facă și cu centura de siguranță a autovehiculului.



### În cazul în care se optează pentru un scaun Second-hand, trebuie să vă asigurați că:


**îndeplinește** toate condițiile de omologare

**nu are o vechime** mai mare de 5 ani de la data fabricației


**nu a fost implicat** într-un accident rutier (chiar și minor).



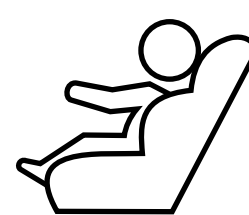
Scaunul auto pentru copii care a fost supus impactului produs în urma unui accident rutier **NU trebuie refolosit**. Din cauza microfisurilor, scaunul nu va mai prezenta siguranță în cazul producerii unui nou impact.



### CE TREBUIE SĂ FACEM PENTRU A NE ASIGURA CĂ, ÎN EVENTUALITATEA UNUI ACCIDENT RUTIER, COPILUL VA BENEFICIA DE O PROTECȚIE EFICIENTĂ:



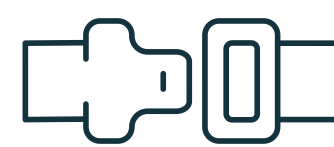
**Citiți cu atenție manualul** cu instrucțiuni chiar dacă instalarea și întreținerea par simple și ușor de intuit



**Montați scaunul corect**, asigurând fixarea corespunzătoare a acestuia și nu uitați să dezactivați airbag-ul pasagerului din dreapta față înainte de a monta scaunul pentru copil



**Îmbrăcați copilul lejer**, pentru că eficiența centurilor poate fi diminuată de hainele groase



**Verificați poziția și tensiunea centurilor** chingile nu au voie să fie răsucite și trebuie strânse astfel încât să permită introducerea unui deget între corp și centură



**Securizați obiectele din mașină** chiar și cele de dimensiuni mici, precum o banală sticlă cu apă de 0,5 l. Acestea pot deveni adevărate proiectile, cu potențial vătămător, în caz de accident.

